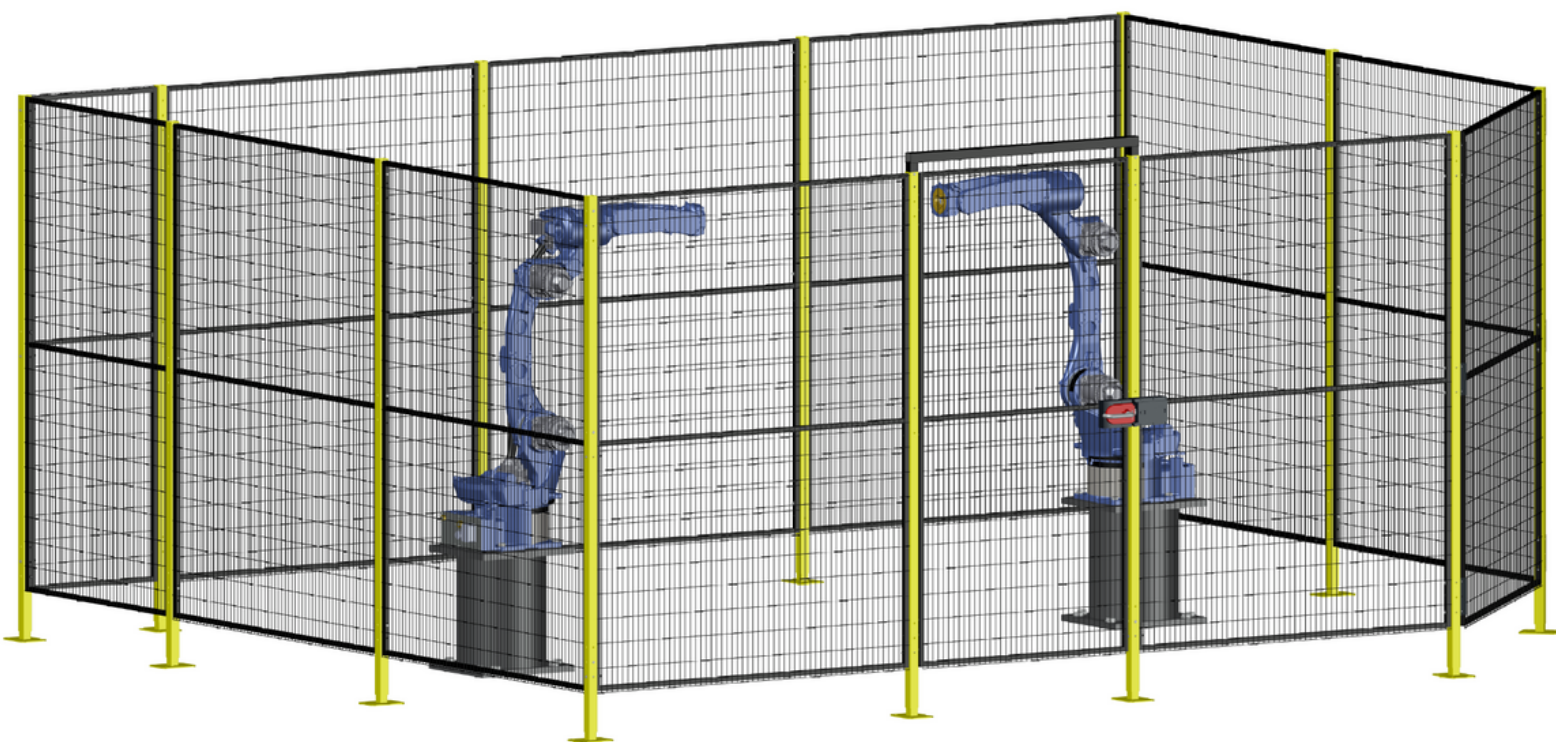




GRADES DE
PROTEÇÃO
PERIMETRAL





03 Quem somos

04 Sobre os produtos

05 Painéis

07 Postes

08 Portas

09 Referências

10 Contato





QUEM SOMOS

A **ADS Solution** é uma empresa com mais de 25 anos de experiência fornecendo Projetos e Serviços para Processos Industriais, abrangendo as áreas de Caldeiraria, Mecânica, Elétrica, Automação e Robótica com Profissionais qualificados.

Nosso propósito é aumentar a competitividade na indústria através de soluções eficientes que tornem as fábricas mais produtivas, inteligentes e interligadas.

Em 2022, iniciamos o projeto para o grande lançamento de um Produto de Fabricação ADS para ampliar nosso campo de atuação proporcionando para nossos Clientes uma abrangência nos sistemas de processos industriais, entregando além da integração, um fechamento perimetral de todo o processo de Fabricação, garantindo maior segurança aos operadores, seja ele NR12 (Máquinas e Equipamentos) ou Logístico (divisórias e demarcações de espaço).



SOBRE OS PRODUTOS

ALTA QUALIDADE

Esses produtos foram desenvolvidos e fabricados com padrão de qualidade da ADS Solution já conhecida no mercado pelos serviços executados.




FACIL INSTALAÇÃO

Os produtos foram desenvolvidos para facilitar a montagem e instalação. Também temos acessórios para facilitar a montagem da infra estrutura. Caso haja necessidade, podemos fazer a montagem.

PROJETOS ESPECIAIS

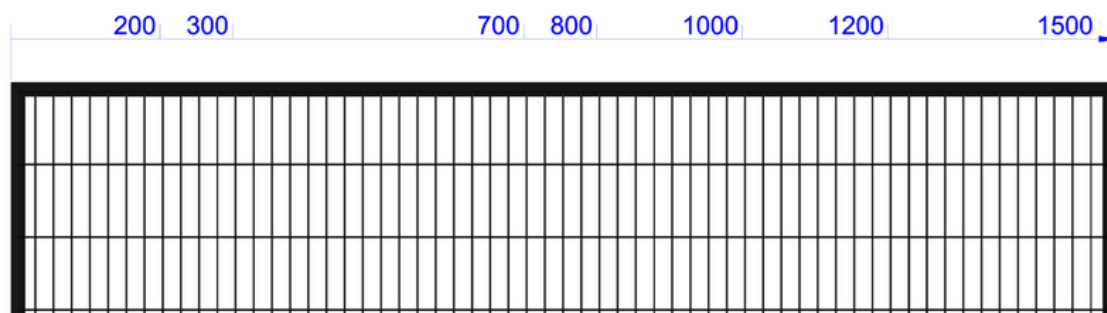
Nosso grande diferencial é poder atender todas as necessidades de nossos clientes. Podemos projetar, fabricar e montar todo projeto conforme a necessidade do cliente.



MOLDURA

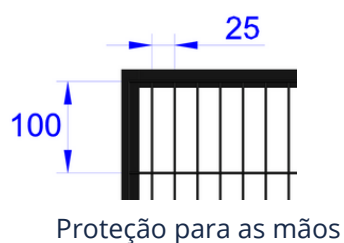
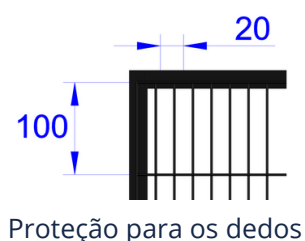
LARGURA E ALTURA DAS MOLDURAS

Moldura em larguras padronizadas para atender todas as diversidades encontradas em campo, fácil de manusear e instalar. Altura padrão da moldura é de 2000mm. Pintura realizada em eletrostática. Entre em contato que podemos lhe atender em larguras e altura fora do padrão. (SOB MEDIDA)



ACESSIBILIDADE

Distâncias de segurança para evitar acesso aos membros superiores.



COR PADRÃO

RAL 9005

CORES ESPECIAIS

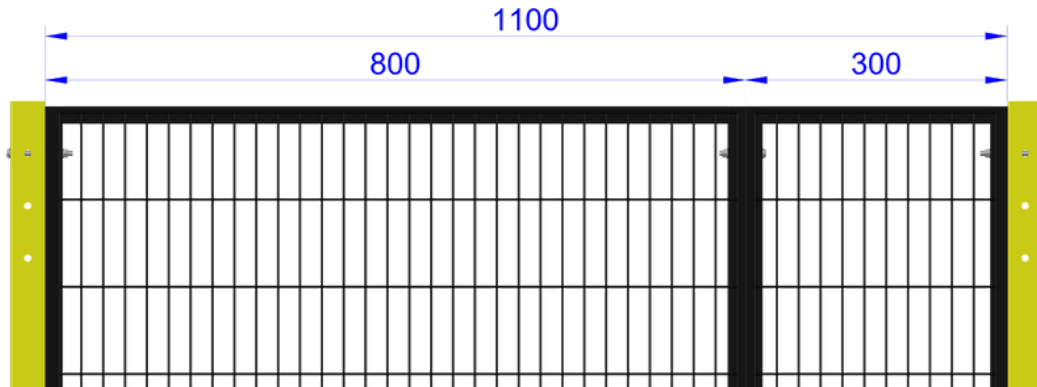
RAL 1004

RAL 7035



COMBINAÇÕES

Com as combinações padrão podemos ter possibilidades infinitas, permitindo obter todas as dimensões intermediárias graduadas em 100mm



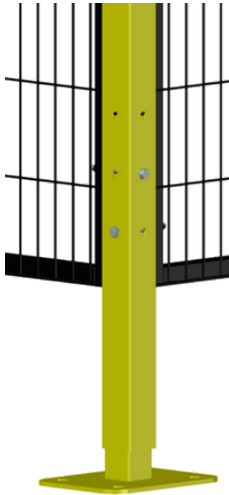
COMPOSIÇÃO DOS PÁINEIS

Molduras padrão nas medidas de 200mm, 300mm, 700mm, 800mm, 1000mm, 1200mm e 1500mm podemos ter várias composições, conforme figura abaixo:

200	200
300	300
400	200 200
500	300 200
600	300 300
700	700
800	800
900	700 200
1000	1000
1100	800 300
1200	1000 200
1300	1000 300
1400	700 700
1500	1500

POSTE INTERCAMBIÁVEL

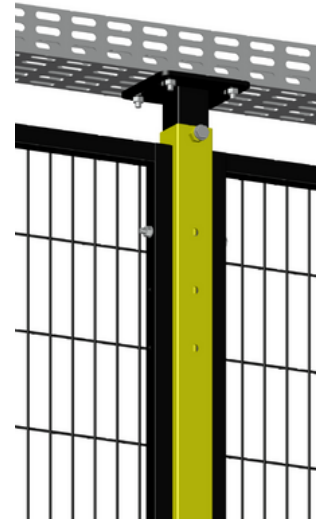
Os postes intercambiáveis são fáceis de instalar e já são preparados para atender toda a linha de produtos e acessórios, sendo assim, podendo ser utilizado em qualquer parte do seu projeto.



COMPOSIÇÃO DO POSTE

Fabricado em perfil de 40x40, com furação adequada para atender as molduras padrão, sapata com ajuste de altura de 50mm, furação para chumbadores. Altura padrão é de 2200mm.

Na parte Superior do Poste podemos aplicar a utilização da mesma sapata com ajuste de altura, facilitando na fixação da Infra elétrica, proporcionando uma instalação visualmente Limpa. Pintura Eletroestática RAL1004.



COR PADRÃO

RAL 1004

CORES ESPECIAIS

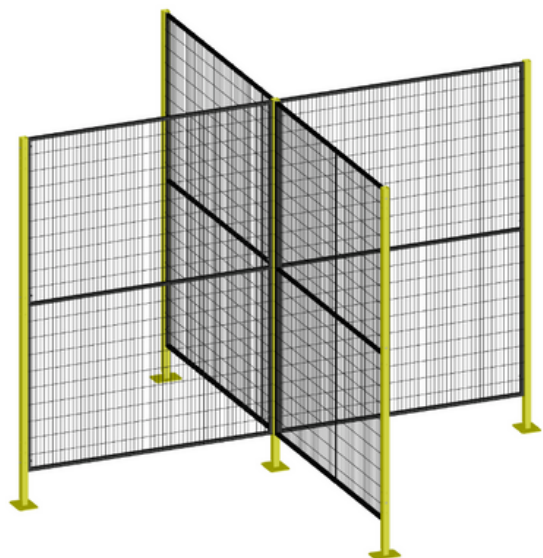
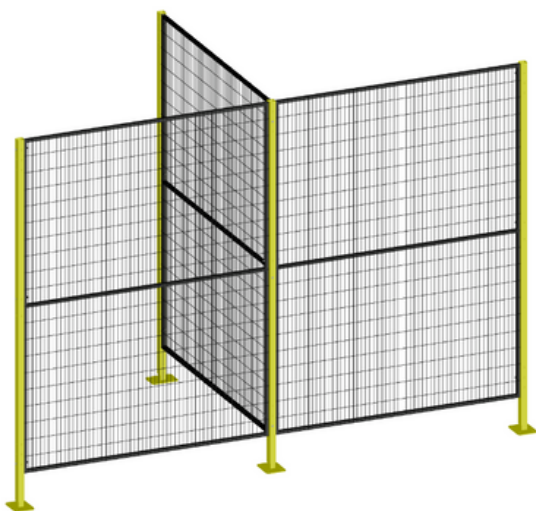
RAL 9005

RAL 7035



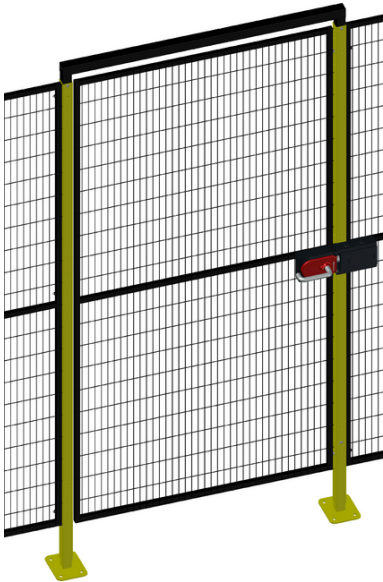
FACILIDADES NA INSTALAÇÃO

Com um único modelo de poste poderemos realizar várias possibilidades de montagem de acordo com a necessidade do seu processo.



PORTA PIVOTANTE

Porta pivotante com uma única folha de 700mm, 800 e 1000mm de largura, com montagem simples para as principais fechaduras de segurança do mercado, trava de segurança com ajuste de altura e dobradiças standard, com pintura eletrostática. (SOB MEDIDA)



COMPOSIÇÃO DA PORTA PIVOTANTE

Fabricado em perfil de 20x20, com furação adequada para atender os postes padrão, sapata com ajuste de altura de 50mm, furação para chumbadores. Altura padrão é de 2000mm.

Na parte superior com barra de segurança transversal para maior firmeza na abertura do portão, facilitando a instalação dos acessórios.


PORTA DESLIZANTE

Porta deslizante com uma única folha de 700mm até 1000mm de largura, com montagem simples para as principais fechaduras de segurança do mercado, barra de segurança transversal com ajuste de altura e com pintura eletrostática.

COMPOSIÇÃO DA PORTA DESLIZANTE

Fabricado em perfil de 20x20, com furação adequada para atender os postes padrão, sapata com ajuste de altura de 50mm, furação para chumbadores. Altura padrão é de 2000mm.

Na parte superior com barra de segurança transversal para maior firmeza na abertura do portão, fácil instalação dos acessórios.



COR PADRÃO

RAL 9005

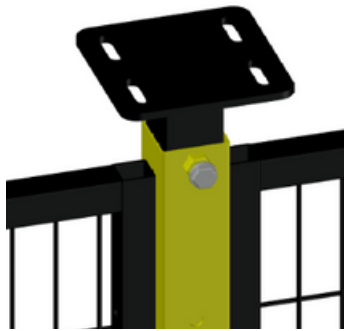
CORES ESPECIAIS

RAL 1004

RAL 7035

ESPECIAL


ACESSÓRIOS



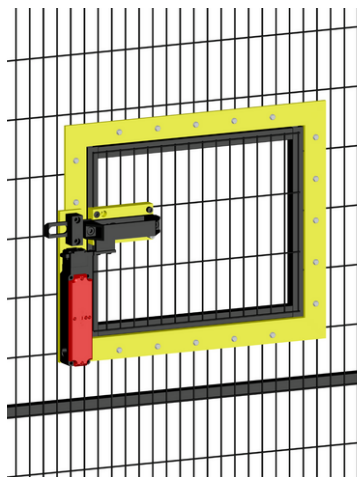
Suporte para fixação de eletrocalha



fixador angular 45°



Apoio para reforço



Janela com porta



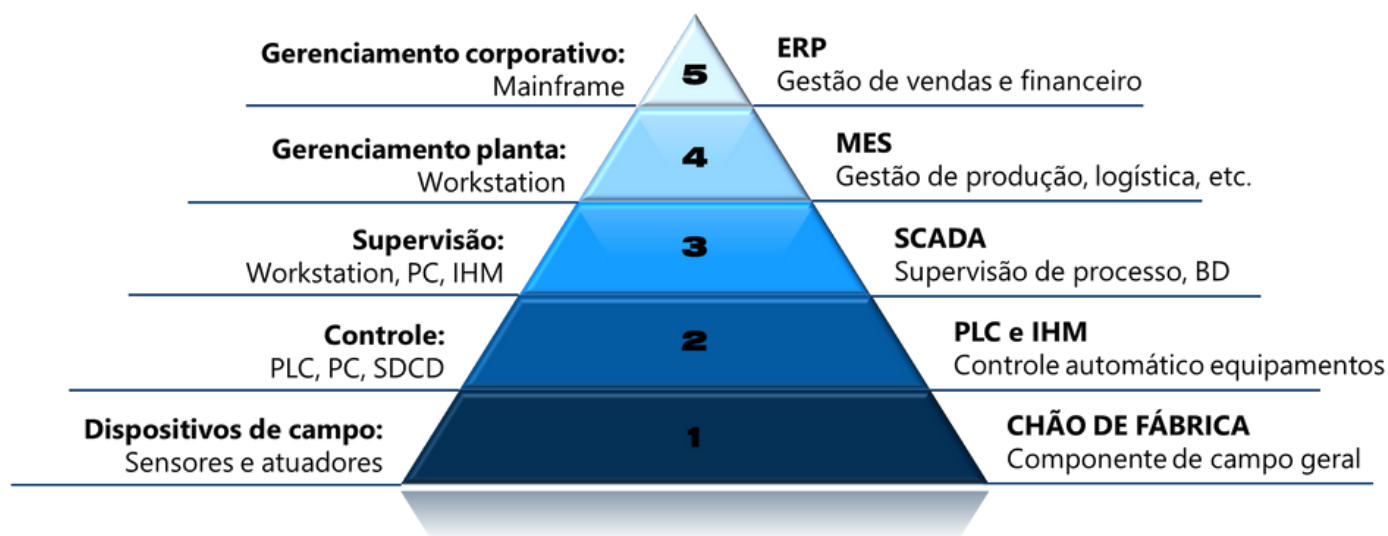
Kit de corte

FORNECIMENTO DE SOLUÇÕES COMPLETAS

- Estudos, simulação robótica e projetos em geral;
- Máquinas automáticas e manuais;
- Células robotizadas;
- Inspeção por sistemas de visão;
- Desenvolvimentos software em geral;
- Pick and place;
- Inspeção, rastreabilidade e monitoramentos;
- Montagem de painéis;
- Facilities;
- TI - desenvolvimento de aplicativos dedicados;
- Projetos e adaptações;
- Adequação e instalações NR12 e NR10;



EM TODOS NÍVEIS



PRINCIPAIS CLIENTES



ATUAMOS EM TODO TERRITÓRIO NACIONAL

ADS Solution está situada em São José dos Campos, interior do estado de São Paulo, localização privilegiada e estratégica para atender todo Território Nacional.



ADS SOLUTION
www.adssolution.com.br

[12] 99645-6298

[12] 3929-5477

Rua Francisco Camilo, 291.

São José dos Campos - SP

comercial@adssolution.com.br